

标准灯具 规格书

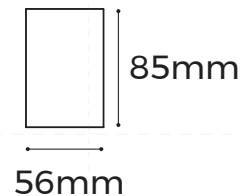

LH60HP

— LINE 60 系列



【基础参数】

- 工艺材质:AL6063-T5, 表面喷涂
- 外观颜色:黑色(RAL9005)、白色(RAL9003)、香槟金色、玫瑰金色、绿色(RAL6019)、橙色(RAL2008)、黄色(RAL1004)、蓝色(RAL5012)
- 发光方向:上下发光
- 产品光效:75 LM/W
- UGR值:UGR \leq 19(X=4H,Y=8H)
- 调光方式:非调光/DALI-2+PUSH/1-10V调光可选
- 产品长度:1200mm/1800mm/2400mm可选(其他长度请咨询)
- 色容差: \leq 3 (ANSI)
- 成品显指:80/90
- 成品色温:2700/3000/3500/4000/5000/6500/3000-6500K可选
- 输入电压:AC220-240V
- 产品应用:室内
- 安装方式:吊装
- 防水等级:IP20
- 产品认证:CE、CB、UKCA、SAA、ROHS、Reach
- 质保年限:5年(应急电源款:3年)



【灯具参数】

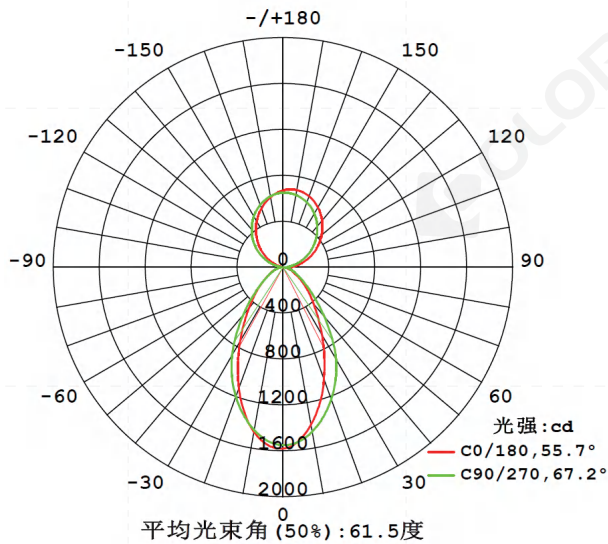
规格型号	色温/颜色	显指(CRI)	输入电压(V)	额定电流(A)	典型功率(W)	最大功率(W)	流明(LM)	使用长度	备注							
LLS-LH60HPFBS1200(N) LLS-LH60HPFBS1200(E)	2700K	>80	220VAC~ 240VAC	1.3	51	51	3570	1200mm	单色温款/ 应急电源款							
	3000K						3640									
	3500K						3720									
	4000K						3830									
	5000K						3830									
	6500K						3830									
	2700K	>90					3030									
	3000K						3100									
	3500K						3170									
	4000K						3260									
	5000K						3260									
	6500K						3260									
	LLS-LH60HPFBS1200(T)						3000K			>80	2500	2080	2430	2210	1200mm	拨码双色温款
							4300K				2860					
6500K		2600														
3000K		>90	2080													
4300K			2430													
6500K			2210													

LLS-LH60HPFBS1800(N)	2700K	>80	220VAC~ 240VAC	1.8	78	80	5440	1800mm	单色温款					
	3000K						5560							
	3500K						5680							
	4000K						5850							
	5000K						5850							
	6500K						5850							
	2700K	>90					4630							
	3000K						4730							
	3500K						4830							
	4000K						4980							
	5000K						4980							
	6500K						4980							
LLS-LH60HPFBS1800(T)	3000K	>80	220VAC~ 240VAC	1.8	78	80	3830	1800mm	拨码双色温款					
	4300K						4370							
	6500K						3980							
	3000K	>90					3180							
	4300K						3720							
	6500K						3390							
LLS-LH60HPFBS2400(N)	2700K	>80					220VAC~ 240VAC		2	102	107	7120	2400mm	单色温款
	3000K											7270		
	3500K											7420		
	4000K											7650		
	5000K											7650		
	6500K											7650		
	2700K	>90	6050											
	3000K		6180											
	3500K		6300											
	4000K		6500											
	5000K		6500											
	6500K		6500											
LLS-LH60HPFBS2400(T)	3000K	>80	220VAC~ 240VAC	2	102	107	5000	2400mm	拨码双色温款					
	4300K						5720							
	6500K						5200							
	3000K	>90					4150							
	4300K						4870							
	6500K						4420							

备注:


- 1、以上参数基于1.2M标准产品进行测试;
- 2、光通量允许有±10%的误差范围;
- 3、以上参数均为典型值。

【产品配光曲线】



配光曲线图

光通输出: 2030 lm



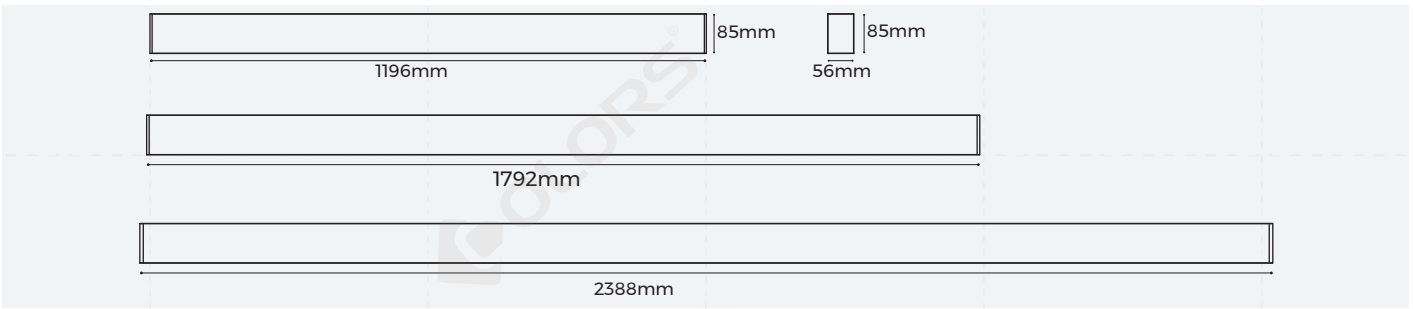
平均有效照度图

【产品UGR图】

反射比:	天花板	0.7	0.7	0.5	0.5	0.3	0.7	0.7	0.5	0.5	0.3
	墙面	0.5	0.3	0.5	0.3	0.3	0.5	0.3	0.5	0.3	0.3
	工作面	0.2	0.2	0.2	0.2	0.2	0.2	0.2	0.2	0.2	0.2
房间尺寸		交叉 (Viewed crosswise)					向前 (Viewed endwise)				
x = 2H y = 2H		9.5	10.4	10.4	11.2	12.2	10.3	11.1	11.1	11.9	12.9
	3H	10.2	10.9	11.0	11.8	12.8	10.9	11.6	11.7	12.5	13.5
	4H	10.4	11.1	11.2	12.0	13.0	11.1	11.8	12.0	12.7	13.7
	6H	10.5	11.2	11.4	12.0	13.1	11.3	11.9	12.1	12.8	13.9
	8H	10.5	11.2	11.4	12.1	13.2	11.3	12.0	12.2	12.8	13.9
	12H	10.6	11.3	11.5	12.1	13.3	11.3	11.9	12.2	12.8	13.9
4H	2H	9.7	10.5	10.6	11.3	12.4	10.3	11.1	11.2	11.9	13.0
	3H	10.6	11.2	11.5	12.1	13.2	11.1	11.8	12.0	12.6	13.8
	4H	10.9	11.5	11.8	12.4	13.5	11.5	12.1	12.4	13.0	14.1
	6H	11.2	11.6	12.1	12.6	13.7	11.8	12.3	12.7	13.2	14.4
	8H	11.3	11.7	12.2	12.6	13.9	11.9	12.3	12.9	13.3	14.5
	12H	11.5	11.9	12.4	12.8	14.1	12.0	12.4	12.9	13.3	14.5
8H	4H	11.0	11.4	12.0	12.4	13.6	11.5	12.0	12.5	12.9	14.1
	6H	11.4	11.8	12.4	12.7	14.0	12.0	12.3	13.0	13.3	14.6
	8H	11.7	12.0	12.7	13.0	14.3	12.2	12.5	13.2	13.5	14.8
	12H	12.2	12.4	13.2	13.4	14.7	12.4	12.7	13.4	13.7	15.0
12H	4H	11.0	11.4	11.9	12.3	13.5	11.5	11.9	12.5	12.9	14.1
	6H	11.5	11.8	12.5	12.8	14.0	12.0	12.3	13.0	13.3	14.6
	8H	11.9	12.1	12.9	13.1	14.4	12.3	12.6	13.3	13.6	14.9
不同间隔布灯时, 观察者位置引起的UGR变化:											
S = 1.0H		+ 0.5 / - 0.6					+ 0.5 / - 0.6				
1.5H		+ 0.2 / - 0.5					+ 0.4 / - 0.4				
2.0H		+ 0.6 / - 0.8					+ 0.9 / - 0.7				

依据CIE Pub.117计算, 3795lm光源光通要进行修正 ($8 \log(F/F_0) = 4.6$).

【产品机械参数】



【产品配件信息】

图片	截面尺寸	名称	描述	下单型号	备注
		直连配件	尺寸:L110*W15.5*H11.7mm	EX-41	拼接配件
		直连配件	尺寸:L135*W51.6*H51.5mm	EX-45(N)	
	/	吸顶配件	尺寸:L90.5*W54*H5.9mm	CL-06	安装配件
		吊装卡子	尺寸:L36.3*W20*H7mm	CP-16	
	/	2m/4m吊线	/	PN-D	
	/	2m/4m吊线 (带吸顶盒)	/	PY-D	
	/	吊杆配件	/	PG-I	
	/	L型拼接转角	无光源 尺寸:L200*W200*H85mm	L90-LS60	标准转角
	/	L型拼接转角(内)	无光源 尺寸:L200*W200*H56mm	L90N-LS60	
	/	L型拼接转角(外)	无光源 尺寸:L200*W200*H56mm	L90W-LS60	
	/	T型拼接转角	无光源 尺寸:L305*W188*H85mm	T90-LS60	
	/	X型拼接转角	无光源 尺寸:L350*W350*H85mm	X90-LS60	

【产品类型】

【拨码调色温款】

- 3000K/4300K/6500K三挡色温调节, 满足常规应用需求
- 支持非调光/DALI-2+PUSH/1-10V调光可选

Dial switch

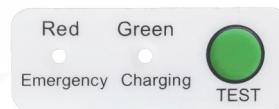


【应急电源款】

- 支持非调光/DALI-2+PUSH/1-10V调光可选
- 产品长度为1.2m, 其他长度需定制

· 技术参数:

- 输入电压: 220-240VAC/50-60Hz
- 充电时间: 24小时
- 应急功率: 4W恒功率输出
- 电池容量: 7.4V 2500mAh
- 应急时间: ≥ 3 小时
- 应急时光效: ≥ 120 LM/W



指示灯介绍

- ① 绿色/闪烁: 充电
- ② 绿色/长亮: 充满电
- ③ 红色/长亮: 正在放电(应急模式)
- ④ 红色/闪烁: 放电(应急模式)即将结束
- ⑤ 黄色/长亮: 故障

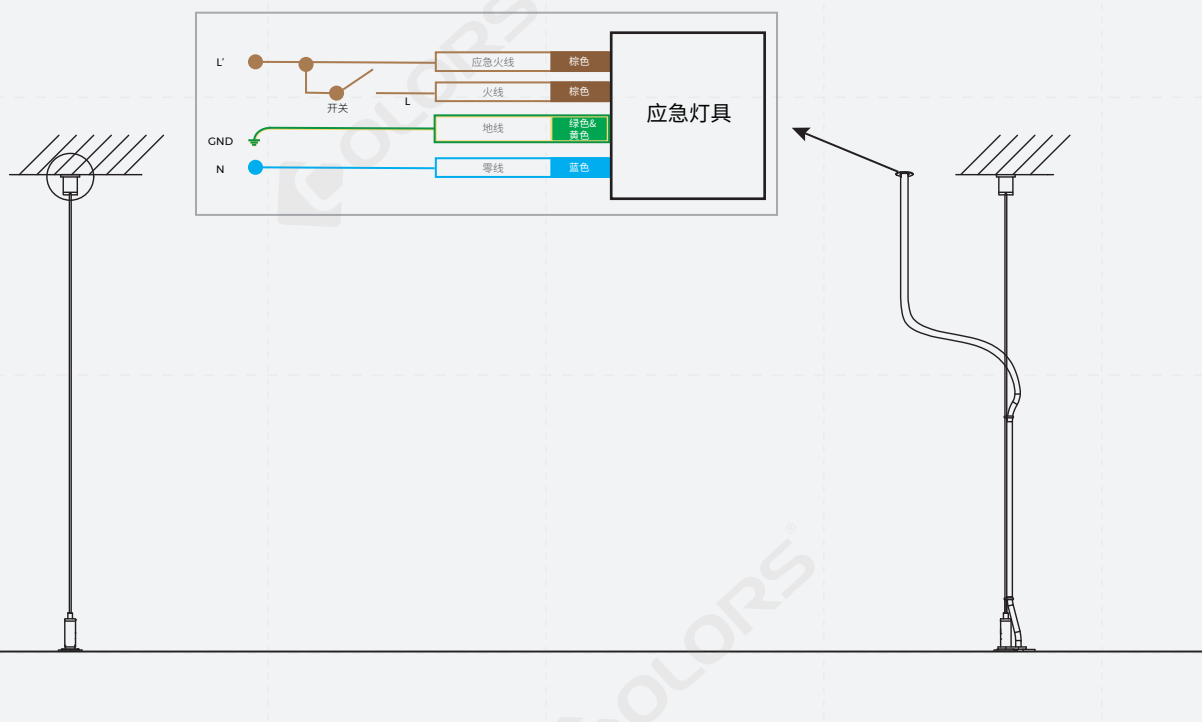


测试开关介绍

按下测试开关去确认应急功能是否正常



【应急灯具布线】



【包装信息】

产品型号	产品尺寸 (mm)	产品数量/盒	产品数量/箱	产品净重/(kg)	每箱净重/(kg)	毛重 (kg)	外箱尺寸(mm)
LLS-LH60HPFBS1200(N)-T51NW8N-DC	1196*56*85	1	4	4.1	16.4	30.54	1276*162*220
LLS-LH60HPFBS1800(N)-T78NW8N-DC	1792*56*85	1	4	6.2	24.8	46	1872*162*220
LLS-LH60HPFBS2400(N)-T102NW8N-DC	2388*56*85	1	4	8.1	32.4	60	2468*162*220

【注意事项】

- 非专业人员, 禁止对产品进行安装、拆卸和维修。
- 在安装过程中请避免对产品进行刮花、扭曲以及不规则的弯曲, 否则会有可能给产品造成无法修复的损伤。
- 裁剪时请使用专业裁剪工具。
- 严禁使用任何酸性、碱性粘接剂固定产品。
- 产品仅适用于室内干燥场所, 请勿应用在户外, 海边, 潮湿浸水等环境。